

Aşağıdaki tabloda BIST 30 şirketlerinin son üç aylık yabancı takas oranlarını, oran değişimlerini, bu dönemki en düşük ve en yüksek yabancı takas oranlarını ve ilgili tarihlere dair fiyatlar ile yabancı yatırımcıların son dönem aktivitelerini görebilirsiniz.

Tablodaki verilere baktığımızda, yüksek yabancı takas oranına karşın TCELL, FROTO, AKBNK, EREGL ve ARCLK hisselerinde pozisyon azalışı dikkat çekiyor.

XU030 Yabancı Takas Oranları (YTO), Son 3 Ay

20 Mayıs 2022 Cuma işlemleri sonucu oluşan,
24 Mayıs 2022 Salı takas verileri kullanılmıştır.

Kod	Son Fiyat	Son Yab. Tks. Oranı	Δ (Oran, bp)			Son 3 Ay En Yüksek / En Düşük Yabancı Takas Oranı(YTO)	Δ (Oran, bp)	Tks.Tarihi ve YTO Eğilimi	Fiyat (T-2)	Δ (Fiyat,%)	Yabancı Aksiyonu
			1 hafta	1 ay	3 ay						
TCELL	19.20	83.55	-40	-112	-131	En Düşük 83.55 En Yüksek 85.17	0	24/05/2022	▲ 18.62	3.1	Son Dönemde Satıcılar
KCHOL	39.00	63.64	0	-100	-121	En Düşük 60.96 En Yüksek 66.18	268	15/03/2022	▼ 30.59	27.5	Son Dönemde Satıcılar
FROTO	283.90	53.17	-102	-360	-870	En Düşük 53.17 En Yüksek 62.39	0	24/05/2022	▲ 273.50	3.8	Son Dönemde Satıcılar
TUPRS	248.60	52.61	-25	23	-188	En Düşük 50.57 En Yüksek 54.91	205	18/04/2022	▲ 259.20	-4.1	Son Dönemde Satıcılar
BIMAS	80.30	50.76	-106	-198	-45	En Düşük 50.56 En Yüksek 53.22	20	17/03/2022	▼ 76.20	5.4	Son Dönemde Satıcılar
SAHOL	19.60	46.38	87	-718	-1,169	En Düşük 45.05 En Yüksek 58.07	132	16/05/2022	▲ 18.95	3.4	Dengeli
AKBNK	8.16	43.81	-74	-431	-1,173	En Düşük 43.81 En Yüksek 55.55	0	24/05/2022	▲ 8.04	1.5	Son Dönemde Satıcılar
TOASO	74.00	42.76	38	201	-773	En Düşük 40.72 En Yüksek 50.51	205	26/04/2022	▲ 81.90	-9.6	Son Dönemde Alıcılar
PGSUS	131.90	39.90	67	89	-571	En Düşük 34.35 En Yüksek 45.62	556	28/03/2022	▲ 95.25	38.5	Son Dönemde Alıcılar
TAVHL	42.00	39.13	40	-244	-722	En Düşük 38.56 En Yüksek 47.30	57	18/05/2022	▲ 40.70	3.2	Dengeli
THYAO	42.96	34.99	165	96	-109	En Düşük 28.19 En Yüksek 36.36	680	23/03/2022	▲ 27.92	53.9	Dengeli
ISCTR	10.17	33.18	14	-183	-317	En Düşük 32.62 En Yüksek 36.53	57	13/05/2022	▲ 10.43	-2.5	Dengeli
EREGL	31.44	27.33	-23	-194	-213	En Düşük 27.33 En Yüksek 30.26	0	24/05/2022	▲ 31.02	1.4	Son Dönemde Satıcılar
EKGYO	2.57	26.94	-27	-294	-42	En Düşük 26.20 En Yüksek 36.76	74	18/05/2022	▲ 2.62	-1.9	Satıcılar
TTKOM	9.04	25.85	-133	-603	-1,742	En Düşük 25.72 En Yüksek 43.96	13	23/05/2022	▲ 9.07	-0.3	Son Dönemde Satıcılar
ARCLK	69.25	24.00	-28	-254	-494	En Düşük 24.00 En Yüksek 28.94	0	24/05/2022	▲ 69.40	-0.2	Son Dönemde Satıcılar
SISE	19.35	23.59	-10	-198	-208	En Düşük 23.49 En Yüksek 25.96	10	18/05/2022	▲ 19.30	0.3	Son Dönemde Satıcılar
KOZAA	29.88	21.34	-147	-569	-420	En Düşük 21.32 En Yüksek 29.82	2	23/05/2022	▲ 31.94	-6.4	Satıcılar
KRDMD	14.22	20.94	-237	-510	-191	En Düşük 20.94 En Yüksek 32.57	0	24/05/2022	▲ 13.98	1.7	Dengeli
ASELS	23.60	20.00	-178	-1,188	-1,294	En Düşük 20.00 En Yüksek 39.76	0	24/05/2022	▲ 22.78	3.6	Son Dönemde Satıcılar
KOZAL	185.20	19.29	-98	-391	-242	En Düşük 19.20 En Yüksek 27.73	9	23/05/2022	▲ 183.80	0.8	Son Dönemde Satıcılar
TKFEN	18.82	16.92	-20	2	-1,014	En Düşük 16.52 En Yüksek 27.09	40	06/05/2022	▲ 19.65	-4.2	Dengeli
PETKM	9.13	16.26	139	-59	-313	En Düşük 14.02 En Yüksek 19.53	224	16/05/2022	▲ 9.78	-6.6	Son Dönemde Alıcılar
YKBNK	4.40	14.48	-68	-303	-294	En Düşük 14.13 En Yüksek 17.51	34	15/03/2022	▼ 3.61	22.0	Son Dönemde Satıcılar
HEKTS	28.24	9.14	40	18	308	En Düşük 5.95 En Yüksek 10.41	318	25/02/2022	▼ 13.65	106.9	Dengeli
GARAN	15.17	8.95	-106	-2,570	-3,138	En Düşük 8.95 En Yüksek 40.33	0	24/05/2022	▲ 16.25	-6.6	Satıcılar
GUBRF	76.30	6.92	28	-133	-168	En Düşük 6.44 En Yüksek 8.80	49	23/05/2022	▲ 76.75	-0.6	Dengeli
VESTL	24.86	4.45	31	1	-300	En Düşük 4.12 En Yüksek 7.45	33	16/05/2022	▲ 25.36	-2.0	Dengeli
SASA	30.66	2.01	-2	-52	-77	En Düşük 1.76 En Yüksek 3.19	25	11/05/2022	▲ 33.72	-9.1	Son Dönemde Satıcılar

- * Yabancıların görece daha çok tercih ettikleri (yabancı takas oranı yüksek) hisseler
- * Yabancıların görece daha az tercih ettikleri (yabancı takas oranı düşük) hisseler

BIST 100 Şirketlerinin periyodik yabancı takas oranı değişimleri

Aşağıdaki tabloda BIST 100 şirketlerinin son bir hafta, iki hafta, bir ay, üç ay ve altı aylık dönemlerde yabancı takas oranlarındaki değişimleri takası en çok artan ve azalan ilk on şirket bazında görebilirsiniz.

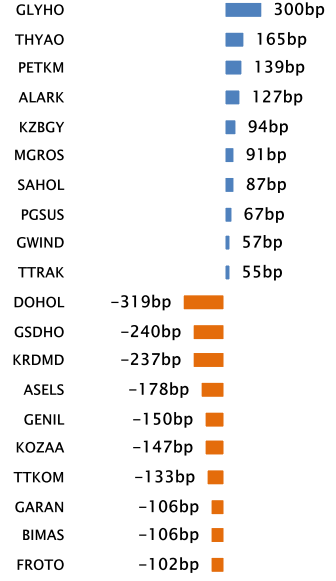
KZBGY ve GLYHO son 6 Aylık dönemde yabancı takas oranında devam eden düzenli artış ile ;GARAN,TTKOM,FROTO ve ASELS ise son 6 Aylık dönemde yabancı takas oranında devam eden düzenli azalış ile dikkat çekmektedir.

YABANCI TAKAS ORANI EN ÇOK ARTAN İLK 10 HİSSE (BIST - 100, bp)

	Haftalık	2 Haftalık	Aylık	3 Aylık	6 Aylık
1	GLYHO 300 bp	GLYHO 458 bp	KONTR 359 bp	GLYHO 858 bp	TRGYO 1,723 bp
2	THYAO 165 bp	ALARK 200 bp	GLYHO 276 bp	TRGYO 704 bp	KZBGY 831 bp
3	PETKM 139 bp	PETKM 147 bp	TRGYO 247 bp	KZBGY 548 bp	KONTR 491 bp
4	ALARK 127 bp	KZBGY 105 bp	KZBGY 235 bp	ALGYO 507 bp	GENIL 483 bp
5	KZBGY 94 bp	TTRAK 101 bp	TTRAK 223 bp	KONTR 362 bp	GLYHO 454 bp
6	MGROS 91 bp	TRGYO 98 bp	TOASO 201 bp	HEKTS 308 bp	SELEC 448 bp
7	SAHOL 87 bp	VESBE 92 bp	ISGYO 188 bp	ALARK 292 bp	ALGYO 364 bp
8	PGSUS 67 bp	GWIND 90 bp	ALARK 157 bp	ALKIM 232 bp	SNGYO 274 bp
9	GWIND 57 bp	PGSUS 88 bp	VESBE 113 bp	CCOLA 228 bp	CCOLA 219 bp
10	TTRAK 55 bp	SNGYO 70 bp	SNGYO 111 bp	ODAS 217 bp	ALKIM 210 bp

Haftalık Yabancı Takas Değişimleri

-1000 -500 0 500 1000

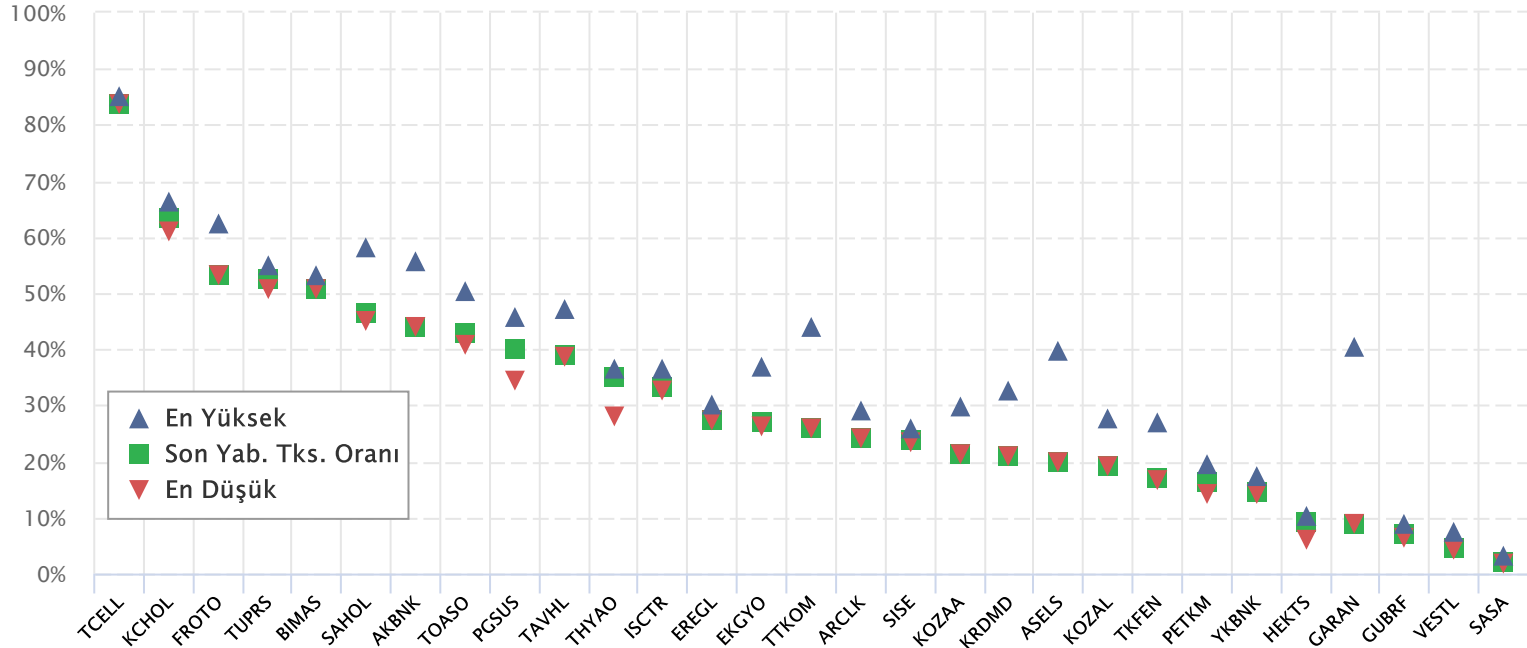


YABANCI TAKAS ORANI EN ÇOK AZALAN İLK 10 HİSSE (BIST - 100, bp)

	Haftalık	2 Haftalık	Aylık	3 Aylık	6 Aylık
1	DOHOL -319 bp	GARAN -1,906 bp	GARAN -2,570 bp	GARAN -3,138 bp	GARAN -4,874 bp
2	GSDHO -240 bp	ASELS -695 bp	ASELS -1,188 bp	TTKOM -1,742 bp	TTKOM -2,996 bp
3	KRDMD -237 bp	TTKOM -476 bp	SAHOL -718 bp	ASELS -1,294 bp	MAVI -2,577 bp
4	ASELS -178 bp	SAHOL -363 bp	TTKOM -603 bp	AKBNK -1,173 bp	TOASO -1,857 bp
5	GENIL -150 bp	FROTO -340 bp	KOZAA -569 bp	SAHOL -1,169 bp	SAHOL -1,696 bp
6	KOZAA -147 bp	KOZAL -261 bp	KRDMD -510 bp	TKFEN -1,014 bp	AEFES -1,521 bp
7	TTKOM -133 bp	BERA -241 bp	AKBNK -431 bp	FROTO -870 bp	PETKM -1,503 bp
8	GARAN -106 bp	ENJSA -230 bp	KOZAL -391 bp	TOASO -773 bp	FROTO -1,395 bp
9	BIMAS -106 bp	KOZAA -204 bp	DOHOL -380 bp	TAVHL -722 bp	AKSA -1,314 bp
10	FROTO -102 bp	SELEC -199 bp	FROTO -360 bp	AYDEM -710 bp	ASELS -1,244 bp

BIST 30 Şirketlerinin Son 3 Aylık Yabancı Takas Oranları

Aşağıdaki tabloda, BIST 30 şirketlerinin cari yabancı takas oranlarının son üç aylık dönemde gördükleri en yüksek ve en düşük yabancı takas oranlarına olan konumunu görebilirsiniz. Tablo, cari yabancı takas oranı en yüksek hisseden en düşük hisseye doğru sıralanmıştır.



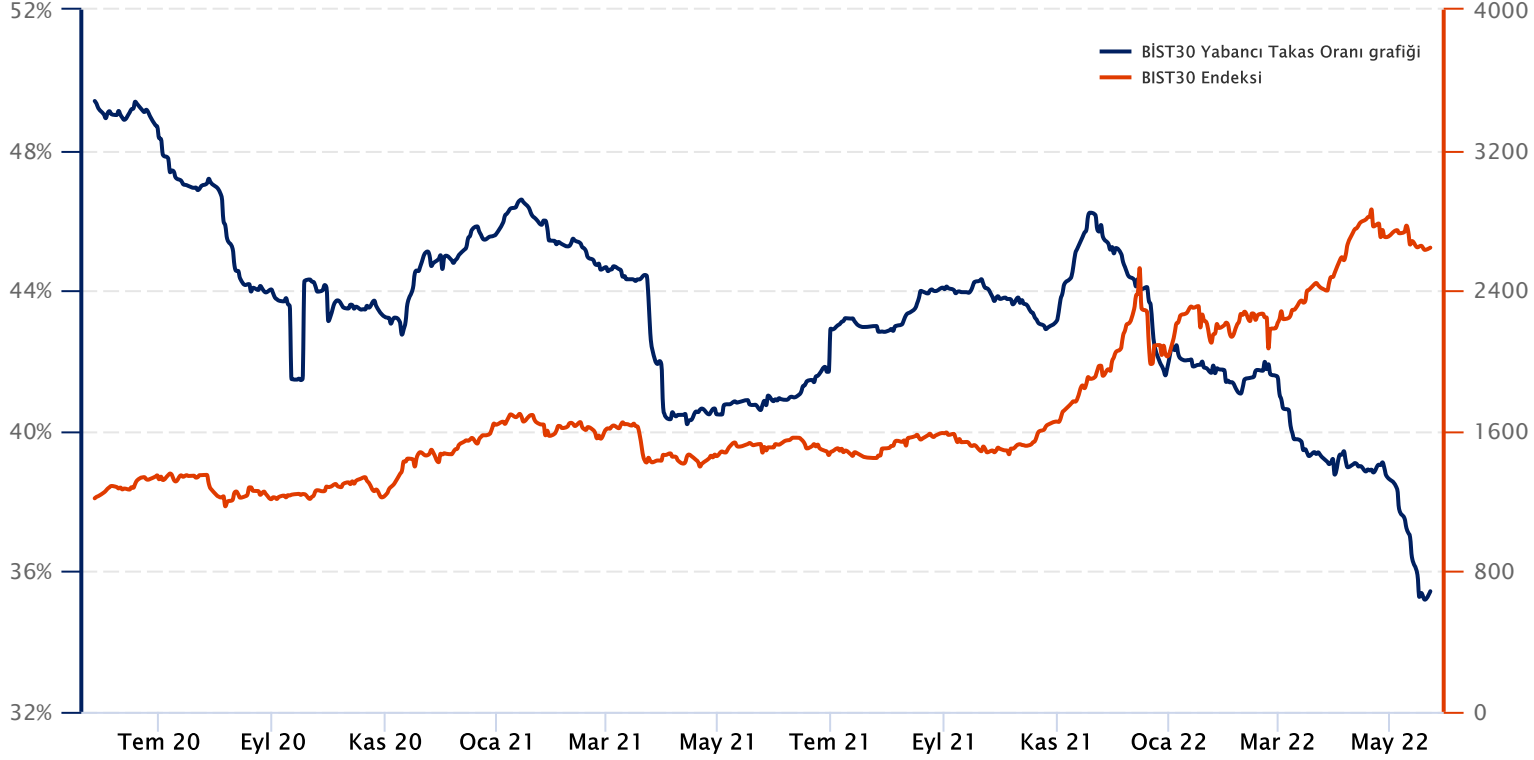
Kaynak: Finnet, Matriks, HLY Yatırım Danışmanlığı ve Bireysel Portföy Yönetimi



BIST 30 Yabancı Takas Oranı

Grafikteki verilere göre son iki yılda;

BIST 30 Endeksi Yabancı Takas Oranı 24/05/2022 tarihinde %35.31, minimum Yabancı Takas Oranı 20/05/2022 tarihinde %35.20, maksimum Yabancı Takas Oranı ise 22/05/2020 tarihinde %49.80 olarak gerçekleşmiştir.



Not: BIST 30 Yabancı Takas Oranı, endeks kapsamındaki şirketlerin endeks ağırlıkları ve yabancı takas oranları esas alınarak hesaplanmış olup Takasbank tarafından açıklanan yabancı takas oranından farklılık göstermektedir.

Kaynak: Finnet, Matriks, HLY Yatırım Danışmanlığı ve Bireysel Portföy Yönetimi



HalkYatirimMenkulDeğerlerA.S



company/halk-yatirim-menkul-değerler



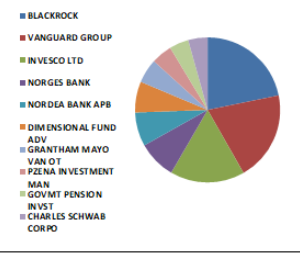
halkyatirim



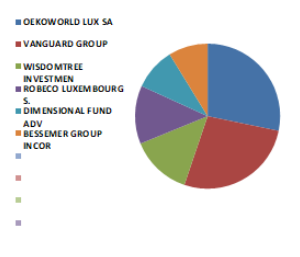
halkyatirim

BIST 30 - İlk 10 Yabancı Hissedar Pozisyonu

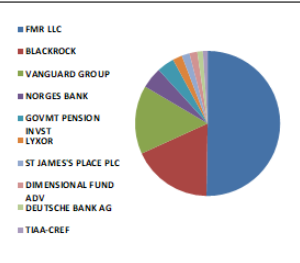
AKBNK TI	AKBNK TI - İlk 10 Yabancı Ortak	Pozisyon	Pozisyon Değişimi	Piyasa Değeri	Hisse Oranı	Bildirim Tarihi	Ülke
	BLACKROCK	105,282,543	-575,431	1,772,958,040	2.02%	5/20/2022	United States
	VANGUARD GROUP	96,070,338	347,959	1,617,824,507	1.85%	4/30/2022	United States
	INVESCO LTD	79,958,702	-166,958,875	1,346,504,554	1.54%	5/23/2022	United States
	NORGES BANK	40,904,061	40,904,061	688,824,393	0.79%	12/31/2021	Norway
	NORDEA BANK APB	36,417,410	-792,095	613,269,190	0.70%	3/31/2022	Sweden
	DIMENSIONAL FUND ADV	33,442,575	2,991,977	563,172,968	0.64%	5/23/2022	United States
	GRANTHAM MAYO VAN OT	25,907,035	16,446,847	436,274,473	0.50%	2/28/2022	United States
	PZENA INVESTMENT MAN	22,303,966	7,440,294	375,598,791	0.43%	4/30/2022	United States
	GOVMT PENSION INVST	21,055,558	-2,965,270	354,575,600	0.40%	3/31/2021	Japan
	CHARLES SCHWAB CORPO	20,810,743	370,340	350,452,915	0.40%	5/20/2022	United States



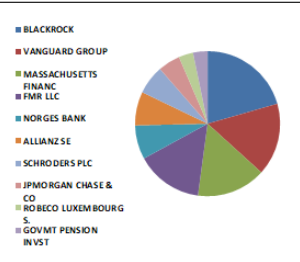
ARCLK TI	ARCLK TI - İlk 10 Yabancı Ortak	Pozisyon	Pozisyon Değişimi	Piyasa Değeri	Hisse Oranı	Bildirim Tarihi	Ülke
	OEKOWORLD LUX SA	5,900,000	0	99,356,001	0.87%	1/31/2022	Luxembourg
	VANGUARD GROUP	5,600,908	36,666	94,319,292	0.83%	4/30/2022	United States
	WISDOMTREE INVESTMEN	2,851,298	0	48,015,859	0.42%	5/20/2022	United States
	ROBECO LUXEMBOURG S.	2,709,503	0	45,628,031	0.40%	3/31/2022	Luxembourg
	DIMENSIONAL FUND ADV	1,934,376	266,772	32,574,892	0.29%	5/23/2022	United States
	BESSEMER GROUP INCOR	1,843,327	0	31,041,627	0.27%	1/31/2022	United States



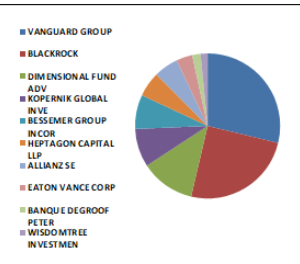
ASELS TI	ASELS TI - İlk 10 Yabancı Ortak	Pozisyon	Pozisyon Değişimi	Piyasa Değeri	Hisse Oranı	Bildirim Tarihi	Ülke
	FMR LLC	65,220,003	1,546,549	1,098,304,860	2.86%	3/31/2022	United States
	BLACKROCK	23,257,156	36,023	391,650,511	1.02%	5/20/2022	United States
	VANGUARD GROUP	19,840,825	268,228	334,119,496	0.87%	4/30/2022	United States
	NORGES BANK	6,083,160	6,083,160	102,440,415	0.27%	12/31/2021	Norway
	GOVMT PENSION INVST	4,946,110	-824,258	83,292,493	0.22%	3/31/2021	Japan
	LYXOR	2,836,506	19	47,766,761	0.12%	4/13/2022	France
	ST JAMES'S PLACE PLC	2,387,488	2,387,488	40,205,298	0.10%	9/30/2021	United Kingdom
	DIMENSIONAL FUND ADV	2,174,682	323,979	36,621,645	0.10%	5/23/2022	United States
	DEUTSCHE BANK AG	1,605,603	0	27,038,355	0.07%	5/23/2022	Germany
	TIAA-CREF	1,444,370	0	24,323,191	0.06%	3/31/2022	United States



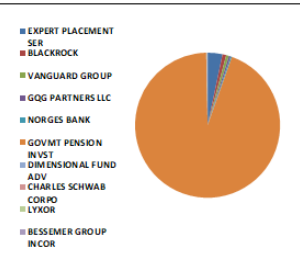
BIMAS TI	BIMAS TI - İlk 10 Yabancı Ortak	Pozisyon	Pozisyon Değişimi	Piyasa Değeri	Hisse Oranı	Bildirim Tarihi	Ülke
	BLACKROCK	18,954,875	291,832	319,200,098	3.12%	5/20/2022	United States
	VANGUARD GROUP	14,857,035	242,366	250,192,472	2.45%	4/30/2022	United States
	MASSACHUSETTS FINANC	14,205,424	843,924	239,219,342	2.34%	4/30/2022	United States
	FMR LLC	13,739,292	934,214	231,369,679	2.26%	5/20/2022	United States
	NORGES BANK	6,983,955	6,983,955	117,609,803	1.15%	12/31/2021	Norway
	ALLIANZ SE	6,905,069	-2,007,276	116,281,363	1.14%	5/20/2022	Germany
	SCHROEDERS PLC	5,924,420	-667,728	99,767,234	0.98%	3/31/2022	United Kingdom
	JPMORGAN CHASE & CO	4,579,400	-1,793,904	77,117,097	0.75%	5/23/2022	United States
	ROBECO LUXEMBOURG S.	2,998,134	304,310	50,488,577	0.49%	3/31/2022	Luxembourg
	GOVMT PENSION INVST	2,995,576	-384,709	50,445,500	0.49%	3/31/2021	Japan



EKGYO TI	EKGYO TI - İlk 10 Yabancı Ortak	Pozisyon	Pozisyon Değişimi	Piyasa Değeri	Hisse Oranı	Bildirim Tarihi	Ülke
	VANGUARD GROUP	70,198,580	-1,325,280	1,182,144,098	1.85%	4/30/2022	United States
	BLACKROCK	60,678,543	-1,753	1,021,826,673	1.60%	5/20/2022	United States
	DIMENSIONAL FUND ADV	29,772,139	-82,717	501,362,825	0.78%	3/31/2022	United States
	KOPERNIK GLOBAL INVE	20,826,230	0	350,713,716	0.55%	3/31/2022	United States
	BESSEMER GROUP INCOR	18,659,402	0	314,224,333	0.49%	1/31/2022	United States
	HEPTAGON CAPITAL LLP	13,557,326	0	228,305,372	0.36%	3/31/2022	United Kingdom
	ALLIANZ SE	13,263,376	-5,554,560	223,355,254	0.35%	5/20/2022	Germany
	EATON VANCE CORP	8,808,703	1,368,935	148,338,560	0.23%	3/31/2022	United States
	BANQUE DEGROOF PETER	4,735,859	0	79,751,866	0.12%	12/31/2021	Belgium
	WISDOMTREE INVESTMEN	3,902,873	0	65,724,382	0.10%	5/20/2022	United States



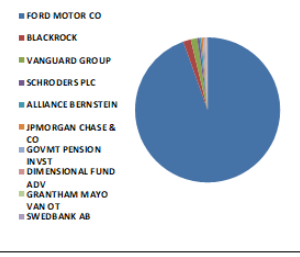
EREGL TI	EREGL TI - İlk 10 Yabancı Ortak	Pozisyon	Pozisyon Değişimi	Piyasa Değeri	Hisse Oranı	Bildirim Tarihi	Ülke
	EXPERT PLACEMENT SER	245,349,997	0	4,131,693,987	7.01%	2/7/2019	Romania
	BLACKROCK	62,131,500	-16,250	1,046,294,469	1.78%	5/20/2022	United States
	VANGUARD GROUP	45,098,080	492,332	759,451,674	1.29%	4/30/2022	United States
	GQG PARTNERS LLC	30,359,504	0	511,254,052	0.87%	12/31/2021	United States
	NORGES BANK	21,482,443	21,482,443	361,764,343	0.61%	12/31/2021	Norway
	GOVMT PENSION INVST	8,566,912	-3,296,286	144,266,799	200.00%	3/31/2021	Japan
	DIMENSIONAL FUND ADV	6,293,587	1,329,380	105,984,006	0.18%	5/23/2022	United States
	CHARLES SCHWAB CORPO	5,836,824	53,386	98,292,117	0.17%	5/20/2022	United States
	LYXOR	5,805,712	38	97,768,191	0.17%	4/13/2022	France
	BESSEMER GROUP INCOR	4,904,017	82,300	82,583,647	0.14%	1/31/2022	United States



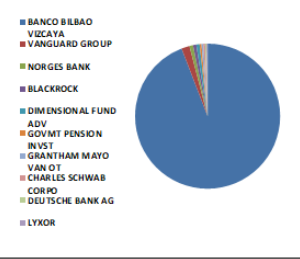
Kaynak : Bloomberg

BIST 30 - İlk 10 Yabancı Hissedar Pozisyonu

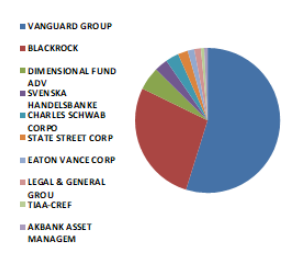
FROTO TI	FROTO TI - İlk 10 Yabancı Ortak	Pozisyon	Pozisyon Değişimi	Piyasa Değeri	Hisse Oranı	Bildirim Tarihi	Ülke
	FORD MOTOR CO	143,997,037	0	2,424,910,125	41.04%	12/31/2020	United States
	BLACKROCK	2,582,456	-26,044	43,488,559	0.74%	5/20/2022	United States
	VANGUARD GROUP	2,159,651	3,949	36,368,523	0.62%	4/30/2022	United States
	SCHRODERS PLC	794,563	114,805	13,380,441	0.23%	3/31/2022	United Kingdom
	ALLIANCE BERNSTEIN	620,769	44,620	10,453,750	0.18%	3/31/2022	United States
	JPMORGAN CHASE & CO	553,659	23,940	9,323,618	0.16%	5/23/2022	United States
	GOVMT PENSION INVST	483,829	-5,153	8,147,680	0.14%	3/31/2021	Japan
	DIMENSIONAL FUND ADV	368,663	66,274	6,208,285	0.11%	5/23/2022	United States
	GRANTHAM MAYO VAN OT	353,231	-82,314	5,948,410	0.10%	2/28/2022	United States
	SWEDBANK AB	319,093	-143,872	5,373,526	0.09%	3/31/2022	Sweden



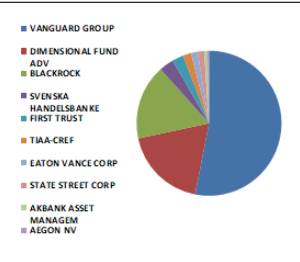
GARAN TI	GARAN TI - İlk 10 Yabancı Ortak	Pozisyon	Pozisyon Değişimi	Piyasa Değeri	Hisse Oranı	Bildirim Tarihi	Ülke
	BANCO BILBAO VIZCAYA	3,610,895,890	119,643,974	60,807,487,339	85.97%	5/19/2022	Spain
	VANGUARD GROUP	69,158,297	550,170	1,164,625,732	1.65%	4/30/2022	United States
	NORGES BANK	30,603,247	30,603,247	515,358,684	0.73%	12/31/2021	Norway
	BLACKROCK	28,410,426	-1,140,573	478,431,578	0.68%	5/20/2022	United States
	DIMENSIONAL FUND ADV	27,524,035	1,870,626	463,504,754	0.66%	5/23/2022	United States
	GOVMT PENSION INVST	16,173,823	-2,310,462	272,367,182	0.39%	3/31/2021	Japan
	GRANTHAM MAYO VAN OT	15,720,359	5,626,937	264,730,848	0.37%	2/28/2022	United States
	CHARLES SCHWAB CORPO	15,443,407	312,569	260,066,976	0.37%	5/20/2022	United States
	DEUTSCHE BANK AG	10,957,155	-130,000	184,518,492	0.26%	5/23/2022	Germany
	LYXOR	9,641,062	57	162,355,486	0.23%	4/13/2022	France



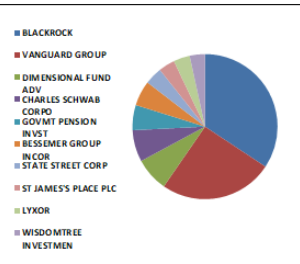
GUBRF TI	GUBRF TI - İlk 10 Yabancı Ortak	Pozisyon	Pozisyon Değişimi	Piyasa Değeri	Hisse Oranı	Bildirim Tarihi	Ülke
	VANGUARD GROUP	2,464,706	678	41,505,649	0.74%	4/30/2022	United States
	BLACKROCK	1,230,422	-42	20,720,307	0.37%	5/20/2022	United States
	DIMENSIONAL FUND ADV	244,581	40,934	4,118,744	0.07%	5/23/2022	United States
	SVENSKA HANDELSBANKE	149,510	19,360	2,517,748	0.04%	4/30/2022	Norway
	CHARLES SCHWAB CORPO	117,259	0	1,974,642	0.04%	5/20/2022	United States
	STATE STREET CORP	116,843	0	1,967,636	0.03%	5/23/2022	United States
	EATON VANCE CORP	74,004	0	1,246,227	0.02%	3/31/2022	United States
	LEGAL & GENERAL GROU	63,477	0	1,068,953	0.02%	3/31/2022	United Kingdom
	TIAA-CREF	48,791	0	821,640	0.01%	3/31/2022	United States
	AKBANK ASSET MANAGEM	25,000	-25,000	421,000	0.01%	6/30/2021	Luxembourg



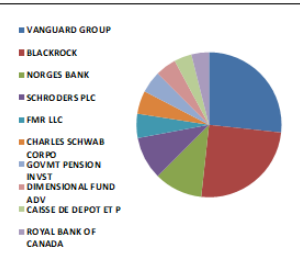
HEKTS TI	HEKTS TI - İlk 10 Yabancı Ortak	Pozisyon	Pozisyon Değişimi	Piyasa Değeri	Hisse Oranı	Bildirim Tarihi	Ülke
	VANGUARD GROUP	12,589,540	345,640	212,007,856	1.46%	4/30/2022	United States
	DIMENSIONAL FUND ADV	4,385,102	199,202	73,845,118	0.51%	5/23/2022	United States
	BLACKROCK	3,931,187	-325	66,201,190	0.46%	5/20/2022	United States
	SVENSKA HANDELSBANKE	738,750	0	12,440,550	0.09%	4/30/2022	Norway
	FIRST TRUST	582,619	0	9,811,304	0.07%	5/23/2022	United States
	TIAA-CREF	391,592	0	6,594,409	0.05%	3/31/2022	United States
	EATON VANCE CORP	347,112	0	5,845,366	0.04%	3/31/2022	United States
	STATE STREET CORP	301,050	0	5,069,682	0.04%	5/23/2022	United States
	AKBANK ASSET MANAGEM	149,897	149,897	2,524,266	0.02%	6/30/2021	Luxembourg
	AEGON NV	107,090	107,090	1,803,396	0.01%	1/31/2022	Netherlands



ISCTR TI	ISCTR TI - İlk 10 Yabancı Ortak	Pozisyon	Pozisyon Değişimi	Piyasa Değeri	Hisse Oranı	Bildirim Tarihi	Ülke
	BLACKROCK	63,457,403	-679,116	1,068,622,676	1.41%	5/20/2022	United States
	VANGUARD GROUP	46,605,781	182,698	784,841,359	1.04%	4/30/2022	United States
	DIMENSIONAL FUND ADV	13,977,075	1,406,103	235,373,945	0.31%	5/23/2022	United States
	CHARLES SCHWAB CORPO	13,089,473	228,590	220,426,727	0.29%	5/20/2022	United States
	GOVMT PENSION INVST	10,539,980	-4,094,526	177,493,265	0.23%	3/31/2021	Japan
	BESSEMER GROUP INCOR	10,282,129	1,467,836	173,151,054	0.23%	1/31/2022	United States
	STATE STREET CORP	7,131,713	-28,776	120,098,048	0.16%	5/23/2022	United States
	ST JAMES'S PLACE PLC	6,585,918	6,585,918	110,906,860	0.15%	9/30/2021	United Kingdom
	LYXOR	6,573,408	41	110,696,192	0.15%	4/13/2022	France
	WISDOMTREE INVESTMEN	6,296,250	0	106,028,851	0.14%	5/20/2022	United States



KCHOL TI	KCHOL TI - İlk 10 Yabancı Ortak	Pozisyon	Pozisyon Değişimi	Piyasa Değeri	Hisse Oranı	Bildirim Tarihi	Ülke
	VANGUARD GROUP	27,573,859	-193,481	464,343,790	1.09%	4/30/2022	United States
	BLACKROCK	25,946,880	128,773	436,945,463	1.02%	5/20/2022	United States
	NORGES BANK	11,159,751	5,318,100	187,930,209	0.44%	12/31/2021	Norway
	SCHRODERS PLC	9,973,418	-831,016	167,952,361	0.39%	3/31/2022	United Kingdom
	FMR LLC	5,609,174	364,336	94,458,491	0.22%	3/31/2022	United States
	CHARLES SCHWAB CORPO	5,327,241	53,935	89,710,739	0.21%	5/20/2022	United States
	GOVMT PENSION INVST	5,031,956	-1,603,563	84,738,140	0.20%	3/31/2021	Japan
	DIMENSIONAL FUND ADV	4,813,310	524,101	81,056,141	0.19%	5/23/2022	United States
	CAISSE DE DEPOT ET P	4,134,836	2,673,782	69,630,639	0.16%	12/31/2020	Canada
	ROYAL BANK OF CANADA	4,081,413	97,072	68,730,996	0.16%	3/31/2022	Canada

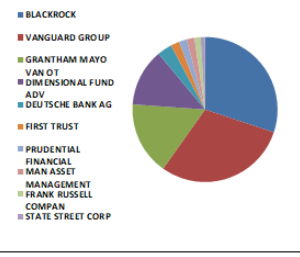


Kaynak : Bloomberg

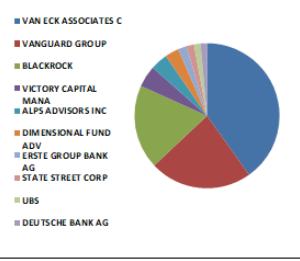


BIST 30 - İlk 10 Yabancı Hissedar Pozisyonu

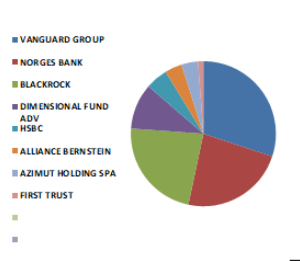
KOZAA TI	KOZAA TI - İlk 10 Yabancı Ortak	Pozisyon	Pozisyon Değişimi	Piyasa Değeri	Hisse Oranı	Bildirim Tarihi	Ülke
	BLACKROCK	6,011,556	-154	101,234,604	1.55%	5/20/2022	United States
	VANGUARD GROUP	5,925,416	3,429	99,784,006	1.53%	4/30/2022	United States
	GRANTHAM MAYO VAN OT	3,277,331	106,536	55,190,255	0.84%	2/28/2022	United States
	DIMENSIONAL FUND ADV	2,548,559	260,996	42,917,734	0.66%	3/31/2022	United States
	DEUTSCHE BANK AG	642,469	0	10,819,178	0.17%	5/23/2022	Germany
	FIRST TRUST	399,903	0	6,734,367	0.10%	5/23/2022	United States
	PRUDENTIAL FINANCIAL	341,539	0	5,751,517	0.09%	4/29/2022	United States
	MAN ASSET MANAGEMENT	330,169	234,200	5,560,046	0.09%	3/31/2022	Ireland
	FRANK RUSSELL COMPAN	261,334	0	4,400,865	0.07%	2/28/2022	United States
	STATE STREET CORP	201,983	190	3,401,394	0.05%	5/23/2022	United States



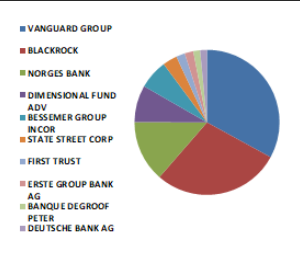
KOZAL TI	KOZAL TI - İlk 10 Yabancı Ortak	Pozisyon	Pozisyon Değişimi	Piyasa Değeri	Hisse Oranı	Bildirim Tarihi	Ülke
	VAN ECK ASSOCIATES C	2,542,823	0	42,821,140	1.67%	5/20/2022	United States
	VANGUARD GROUP	1,452,486	14,179	24,459,864	0.95%	4/30/2022	United States
	BLACKROCK	1,193,920	-13,891	20,105,613	0.78%	5/20/2022	United States
	VICTORY CAPITAL MANA	298,319	0	5,023,692	0.20%	3/31/2022	United States
	ALPS ADVISORS INC	236,929	0	3,989,884	0.16%	5/23/2022	United States
	DIMENSIONAL FUND ADV	191,135	20,916	3,218,713	0.13%	5/23/2022	United States
	ERSTE GROUP BANK AG	125,000	0	2,105,000	0.08%	3/31/2022	Austria
	STATE STREET CORP	109,510	0	1,844,148	0.07%	5/23/2022	United States
	UBS	97,938	-32,302	1,649,276	0.06%	5/23/2022	Switzerland
	DEUTSCHE BANK AG	86,787	-60,000	1,461,493	0.06%	5/23/2022	Germany



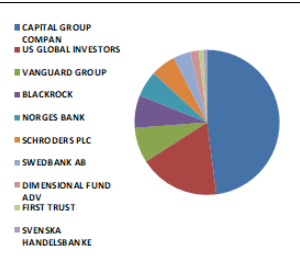
KRDM TI	KRDM TI - İlk 10 Yabancı Ortak	Pozisyon	Pozisyon Değişimi	Piyasa Değeri	Hisse Oranı	Bildirim Tarihi	Ülke
	VANGUARD GROUP	27,488,504	-11,144	462,906,412	3.52%	4/30/2022	United States
	NORGES BANK	21,200,272	20,710,231	357,012,584	2.72%	12/31/2021	Norway
	BLACKROCK	20,838,706	-41,352	350,923,812	2.67%	5/20/2022	United States
	DIMENSIONAL FUND ADV	9,266,908	-1,652,273	156,054,732	1.19%	5/23/2022	United States
	HSBC	4,502,381	-12,471	75,820,097	0.58%	2/28/2022	United Kingdom
	ALLIANCE BERNSTEIN	3,538,500	-147,440	59,588,341	0.45%	3/31/2022	United States
	AZIMUT HOLDING SPA	3,325,000	3,325,000	55,993,001	0.43%	4/30/2021	Italy
	FIRST TRUST	1,126,525	0	18,970,681	0.14%	5/23/2022	United States



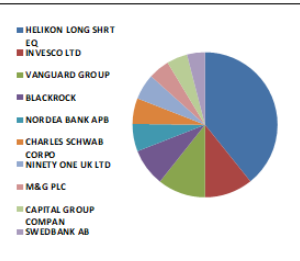
PETKM TI	PETKM TI - İlk 10 Yabancı Ortak	Pozisyon	Pozisyon Değişimi	Piyasa Değeri	Hisse Oranı	Bildirim Tarihi	Ülke
	VANGUARD GROUP	38,577,579	984,607	649,646,436	1.52%	4/30/2022	United States
	BLACKROCK	33,281,404	-23,757	560,458,848	1.31%	5/20/2022	United States
	NORGES BANK	15,962,558	15,962,558	268,809,479	0.63%	12/31/2021	Norway
	DIMENSIONAL FUND ADV	9,666,264	991,222	162,779,887	0.38%	5/23/2022	United States
	BESSEMER GROUP INCOR	7,551,154	0	127,161,435	0.30%	1/31/2022	United States
	STATE STREET CORP	3,708,360	-283	62,448,783	0.15%	5/23/2022	United States
	FIRST TRUST	2,373,912	0	39,976,678	0.09%	5/23/2022	United States
	ERSTE GROUP BANK AG	2,200,000	0	37,048,000	0.09%	3/31/2022	Austria
	BANQUE DEGROOF PETER	1,856,636	0	31,265,751	0.07%	12/31/2021	Belgium
	DEUTSCHE BANK AG	1,840,014	0	30,985,836	0.07%	5/23/2022	Germany



PGSUS TI	PGSUS TI - İlk 10 Yabancı Ortak	Pozisyon	Pozisyon Değişimi	Piyasa Değeri	Hisse Oranı	Bildirim Tarihi	Ülke
	CAPITAL GROUP COMPAN	6,563,603	0	110,531,076	6.42%	3/31/2022	United States
	US GLOBAL INVESTORS	2,463,255	-6,400	41,481,215	2.41%	5/23/2022	United States
	VANGUARD GROUP	1,070,863	-154	18,033,333	1.05%	4/30/2022	United States
	BLACKROCK	996,734	-28	16,785,001	0.97%	5/20/2022	United States
	NORGES BANK	798,128	-1,353,175	13,440,476	0.78%	12/31/2021	Norway
	SCHROEDERS PLC	756,399	756,399	12,737,759	0.74%	1/31/2022	United Kingdom
	SWEDBANK AB	532,880	532,880	8,973,699	0.52%	3/31/2022	Sweden
	DIMENSIONAL FUND ADV	257,576	28,280	4,337,580	0.25%	5/23/2022	United States
	FIRST TRUST	160,035	0	2,694,989	0.16%	5/23/2022	United States
	SVENSKA HANDELSBANKE	88,277	10,700	1,486,585	0.09%	4/30/2022	Norway



SAHOL TI	SAHOL TI - İlk 10 Yabancı Ortak	Pozisyon	Pozisyon Değişimi	Piyasa Değeri	Hisse Oranı	Bildirim Tarihi	Ülke
	HELIKON LONG SHRT EQ	102,070,321	-104,369	1,718,864,221	5.00%	3/3/2022	Ireland
	INVESCO LTD	27,883,021	-7,662,596	469,550,078	1.37%	5/23/2022	United States
	VANGUARD GROUP	27,813,702	339,473	468,382,746	1.36%	4/30/2022	United States
	BLACKROCK	21,828,378	748	367,589,889	1.07%	5/20/2022	United States
	NORDEA BANK APB	15,883,956	-65,435	267,485,821	0.78%	3/31/2022	Sweden
	CHARLES SCHWAB CORPO	14,945,759	-199,122	251,686,584	0.73%	5/23/2022	United States
	NINETY ONE UK LTD	14,924,149	-6,543	251,322,671	0.73%	3/31/2022	United Kingdom
	M&G PLC	12,339,372	54,498	207,795,026	0.60%	1/31/2022	United Kingdom
	CAPITAL GROUP COMPAN	12,033,786	12,033,786	202,648,958	0.59%	3/31/2022	United States
	SWEDBANK AB	10,495,118	-2,298,428	176,737,789	0.51%	3/31/2022	Sweden



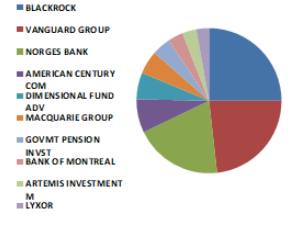
Kaynak : Bloomberg



BIST 30 - İlk 10 Yabancı Hissedar Pozisyonu

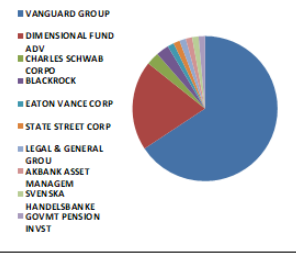
SISE TI

SISE TI - İlk 10 Yabancı Ortak	Pozisyon	Pozisyon Değişimi	Piyasa Değeri	Hisse Oranı	Bildirim Tarihi	Ülke
BLACKROCK	51,382,260	-105,311	865,277,266	1.68%	5/20/2022	United States
VANGUARD GROUP	47,859,480	660,802	805,953,651	1.56%	4/30/2022	United States
NORGES BANK	40,453,450	15,519,549	681,236,104	1.32%	12/31/2021	Norway
AMERICAN CENTURY COM	15,385,821	-4,071,675	259,097,228	0.50%	5/20/2022	United States
DIMENSIONAL FUND ADV	12,333,746	1,197,192	207,700,285	0.40%	5/23/2022	United States
MACQUARIE GROUP	10,676,468	0	179,791,723	0.35%	2/28/2022	Australia
GOVMT PENSION INVST	8,646,568	8,608,351	145,608,206	0.28%	3/31/2021	Japan
BANK OF MONTREAL	7,179,963	-163,408	120,910,578	0.23%	3/31/2022	Canada
ARTEMIS INVESTMENT M	6,317,605	-452,000	106,388,469	0.21%	12/31/2021	United Kingdom
LYXOR	5,753,112	34	96,882,407	0.19%	4/13/2022	France



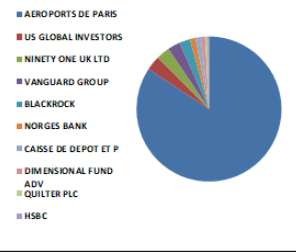
SASA TI

SASA TI - İlk 10 Yabancı Ortak	Pozisyon	Pozisyon Değişimi	Piyasa Değeri	Hisse Oranı	Bildirim Tarihi	Ülke
VANGUARD GROUP	10,366,263	-21,814	174,567,871	0.46%	4/30/2022	United States
DIMENSIONAL FUND ADV	3,039,913	309,862	51,192,135	0.14%	5/23/2022	United States
CHARLES SCHWAB CORPO	502,816	0	8,467,422	0.02%	5/20/2022	United States
BLACKROCK	452,440	0	7,619,090	0.02%	1/31/2022	United States
EATON VANCE CORP	309,562	0	5,213,024	0.01%	3/31/2022	United States
STATE STREET CORP	277,218	0	4,668,351	0.01%	4/30/2022	United States
LEGAL & GENERAL GROU	235,618	0	3,967,807	0.01%	3/31/2022	United Kingdom
AKBANK ASSET MANAGEM	188,916	-88,771	3,181,345	0.01%	6/30/2021	Luxembourg
SVENSKA HANDELSBANKE	188,764	0	3,178,786	0.01%	4/30/2022	Norway
GOVMT PENSION INVST	138,713	138,713	2,335,927	0.01%	3/31/2021	Japan



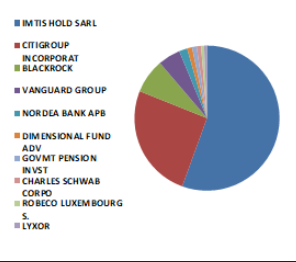
TAVHL TI

TAVHL TI - İlk 10 Yabancı Ortak	Pozisyon	Pozisyon Değişimi	Piyasa Değeri	Hisse Oranı	Bildirim Tarihi	Ülke
AEROPORTS DE PARIS	167,545,312	2,992	2,821,463,080	46.12%	12/31/2020	France
US GLOBAL INVESTORS	6,501,856	-16,904	109,491,256	1.79%	5/23/2022	United States
NINETY ONE UK LTD	5,997,696	70,012	101,001,202	1.65%	3/31/2022	United Kingdom
VANGUARD GROUP	5,503,222	20,528	92,674,259	1.51%	4/30/2022	United States
BLACKROCK	4,798,466	-143	80,806,168	1.32%	5/20/2022	United States
NORGES BANK	2,544,034	-33,528	42,841,533	0.70%	12/31/2021	Norway
CAISSE DE DEPOT ET P	2,264,819	2,018,317	38,139,552	0.62%	12/31/2020	Canada
DIMENSIONAL FUND ADV	1,917,499	-58,124	32,290,683	0.53%	5/23/2022	United States
QUILTER PLC	1,090,239	-21,676	18,359,625	0.30%	3/31/2022	United Kingdom
HSBC	662,421	0	11,155,170	0.18%	12/31/2021	United Kingdom



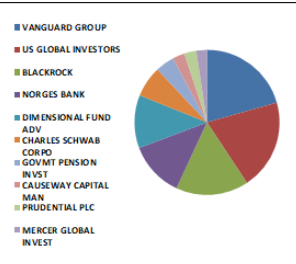
TCELL TI

TCELL TI - İlk 10 Yabancı Ortak	Pozisyon	Pozisyon Değişimi	Piyasa Değeri	Hisse Oranı	Bildirim Tarihi	Ülke
IMTIS HOLD SARL	435,600,000	0	7,335,504,066	19.80%	5/24/2022	Luxembourg
CITIGROUP INCORPORAT	199,935,793	328,000	3,366,918,785	9.09%	5/24/2022	United States
BLACKROCK	60,237,873	164,606	1,014,405,791	2.74%	5/20/2022	United States
VANGUARD GROUP	39,225,907	518,038	660,564,280	1.78%	4/30/2022	United States
NORDEA BANK APB	14,237,778	-2,872,653	239,764,184	0.65%	3/31/2022	Sweden
DIMENSIONAL FUND ADV	8,720,305	1,152,141	146,849,938	0.40%	5/23/2022	United States
GOVMT PENSION INVST	7,907,106	-979,364	133,155,666	0.36%	3/31/2021	Japan
CHARLES SCHWAB CORPO	7,648,006	176,275	128,792,422	0.35%	5/20/2022	United States
ROBECO LUXEMBOURG S.	5,218,703	1,074,511	87,882,959	0.24%	3/31/2022	Luxembourg
LYXOR	5,050,080	30	85,043,348	0.23%	4/13/2022	France



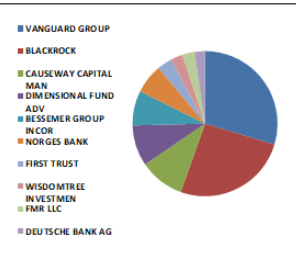
THYAO TI

THYAO TI - İlk 10 Yabancı Ortak	Pozisyon	Pozisyon Değişimi	Piyasa Değeri	Hisse Oranı	Bildirim Tarihi	Ülke
VANGUARD GROUP	16,903,158	50,157	284,649,183	1.22%	4/30/2022	United States
US GLOBAL INVESTORS	16,399,879	-42,632	276,173,965	1.19%	5/23/2022	United States
BLACKROCK	13,226,177	54,988	222,728,823	0.96%	5/20/2022	United States
NORGES BANK	10,008,152	10,008,152	168,537,281	0.73%	12/31/2021	Norway
DIMENSIONAL FUND ADV	9,656,791	980,526	162,620,362	0.70%	5/23/2022	United States
CHARLES SCHWAB CORPO	5,656,615	36,145	95,257,397	0.41%	5/20/2022	United States
GOVMT PENSION INVST	3,445,226	-1,135,367	58,017,606	0.25%	3/31/2021	Japan
CAUSEWAY CAPITAL MAN	2,213,884	2,213,884	37,281,807	0.16%	3/31/2022	United States
PRUDENTIAL PLC	2,187,026	-1,597,967	36,829,518	0.16%	1/31/2022	United Kingdom
MERCER GLOBAL INVEST	1,878,178	465,818	31,628,518	0.14%	4/29/2022	Ireland



TKFEN TI

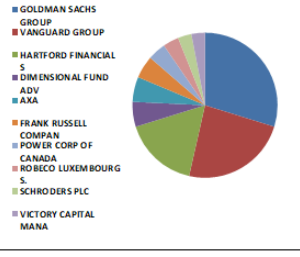
TKFEN TI - İlk 10 Yabancı Ortak	Pozisyon	Pozisyon Değişimi	Piyasa Değeri	Hisse Oranı	Bildirim Tarihi	Ülke
VANGUARD GROUP	5,652,093	-5,588	95,181,247	1.53%	4/30/2022	United States
BLACKROCK	4,927,419	-141	82,977,737	1.33%	5/20/2022	United States
CAUSEWAY CAPITAL MAN	1,930,181	1,930,181	32,504,248	0.52%	3/31/2022	United States
DIMENSIONAL FUND ADV	1,753,146	-9,215	29,522,979	0.47%	5/23/2022	United States
BESSEMER GROUP INCOR	1,473,215	1,473,215	24,808,941	0.40%	1/31/2022	United States
NORGES BANK	1,247,076	-2,505,025	21,000,760	0.34%	12/31/2021	Norway
FIRST TRUST	647,355	0	10,901,458	0.17%	5/23/2022	United States
WISDOMTREE INVESTMEN	525,923	0	8,856,543	0.14%	5/20/2022	United States
FMR LLC	504,881	0	8,502,196	0.14%	3/31/2022	United States
DEUTSCHE BANK AG	451,001	0	7,594,857	0.12%	5/23/2022	Germany



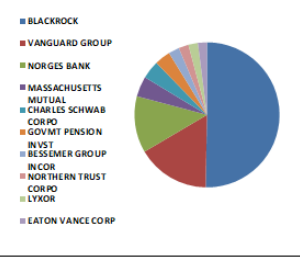
Kaynak : Bloomberg

BIST 30 - İlk 10 Yabancı Hissedar Pozisyonu

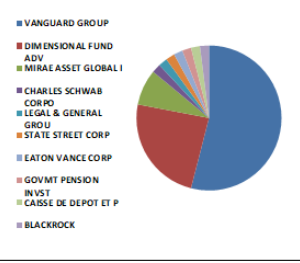
TTKOM TI	TTKOM TI - İlk 10 Yabancı Ortak	Pozisyon	Pozisyon Değişimi	Piyasa Değeri	Hisse Oranı	Bildirim Tarihi	Ülke
	GOLDMAN SACHS GROUP	20,509,494	600,994	345,379,882	0.59%	5/23/2022	United States
	VANGUARD GROUP	16,620,325	-2,380	279,886,276	0.47%	4/30/2022	United States
	HARTFORD FINANCIAL S	11,664,414	-166,915	196,428,734	0.33%	3/31/2022	United States
	DIMENSIONAL FUND ADV	4,017,187	555,423	67,649,430	0.11%	5/23/2022	United States
	AXA	3,889,140	-1,121,742	65,493,118	0.11%	3/31/2022	France
	FRANK RUSSELL COMPAN	3,602,655	0	60,668,711	0.10%	4/30/2022	United States
	POWER CORP OF CANADA	2,833,025	18,875	47,908,141	0.08%	2/28/2022	Canada
	ROBEKO LUXEMBOURG S.	2,275,518	0	38,319,723	0.07%	3/31/2022	Luxembourg
	SCHROEDERS PLC	2,060,224	0	34,694,172	0.06%	3/31/2022	United Kingdom
	VICTORY CAPITAL MANA	1,972,403	-795,672	33,215,267	0.06%	3/31/2022	United States



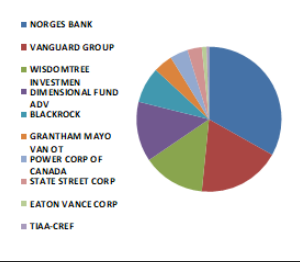
TUPRS TI	TUPRS TI - İlk 10 Yabancı Ortak	Pozisyon	Pozisyon Değişimi	Piyasa Değeri	Hisse Oranı	Bildirim Tarihi	Ülke
	BLACKROCK	12,498,780	0	210,479,457	4.99%	1/30/2020	United States
	VANGUARD GROUP	4,022,156	14,450	67,733,108	1.61%	4/30/2022	United States
	NORGES BANK	3,142,630	3,142,630	52,921,890	1.25%	12/31/2021	Norway
	MASSACHUSETTS MUTUAL	1,136,424	-197,651	19,137,380	0.45%	3/31/2022	United States
	CHARLES SCHWAB CORPO	990,467	7,597	16,679,464	0.40%	5/20/2022	United States
	GOVMT PENSION INVST	872,451	-255,564	14,692,075	0.35%	3/31/2021	Japan
	BESSEMER GROUP INCOR	589,180	0	9,921,791	0.24%	1/31/2022	United States
	NORTHERN TRUST CORPO	552,545	84,097	9,304,858	0.22%	4/30/2022	United States
	LYXOR	519,236	3	8,743,934	0.21%	4/13/2022	France
	EATON VANCE CORP	507,656	21,871	8,548,927	0.20%	3/31/2022	United States



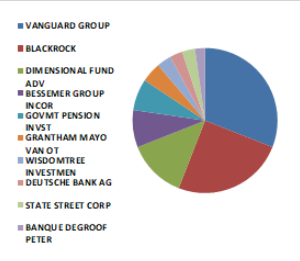
VAKBN TI	VAKBN TI - İlk 10 Yabancı Ortak	Pozisyon	Pozisyon Değişimi	Piyasa Değeri	Hisse Oranı	Bildirim Tarihi	Ülke
	VANGUARD GROUP	18,858,620	-7,858	317,579,164	0.27%	4/30/2022	United States
	DIMENSIONAL FUND ADV	8,587,843	787,652	144,619,277	0.12%	5/23/2022	United States
	MIRAE ASSET GLOBAL I	2,997,918	0	50,484,940	0.04%	5/23/2022	South Korea
	CHARLES SCHWAB CORPO	906,797	0	15,270,462	0.01%	5/20/2022	United States
	LEGAL & GENERAL GROU	801,723	0	13,501,015	0.01%	3/31/2022	United Kingdom
	STATE STREET CORP	790,966	-317,534	13,319,868	0.01%	5/23/2022	United States
	EATON VANCE CORP	535,128	0	9,011,556	0.01%	3/31/2022	United States
	GOVMT PENSION INVST	508,537	0	8,563,763	0.01%	3/31/2021	Japan
	CAISSE DE DEPOT ET P	499,760	55,629	8,415,958	0.01%	12/31/2020	Canada
	BLACKROCK	476,116	-22,486	8,017,794	0.01%	3/31/2022	United States



VESTL TI	VESTL TI - İlk 10 Yabancı Ortak	Pozisyon	Pozisyon Değişimi	Piyasa Değeri	Hisse Oranı	Bildirim Tarihi	Ülke
	NORGES BANK	4,163,886	4,163,886	70,119,841	1.24%	12/31/2021	Norway
	VANGUARD GROUP	2,315,199	-319	38,987,952	0.69%	4/30/2022	United States
	WISDOMTREE INVESTMEN	1,747,223	0	29,423,236	0.52%	5/20/2022	United States
	DIMENSIONAL FUND ADV	1,686,830	-93,009	28,406,217	0.50%	5/23/2022	United States
	BLACKROCK	1,014,775	-67	17,088,811	0.30%	5/20/2022	United States
	GRANTHAM MAYO VAN OT	522,633	299,871	8,801,140	0.16%	2/28/2022	United States
	POWER CORP OF CANADA	513,696	136	8,650,641	0.15%	2/28/2022	Canada
	STATE STREET CORP	401,239	214	6,756,865	0.12%	5/23/2022	United States
	EATON VANCE CORP	121,552	0	2,046,936	0.04%	3/31/2022	United States
	TIAA-CREF	70,044	0	1,179,541	0.02%	3/31/2022	United States



YKBNK TI	YKBNK TI - İlk 10 Yabancı Ortak	Pozisyon	Pozisyon Değişimi	Piyasa Değeri	Hisse Oranı	Bildirim Tarihi	Ülke
	VANGUARD GROUP	81,919,490	2,587,492	1,379,524,224	0.97%	4/30/2022	United States
	BLACKROCK	66,014,687	-28,375	1,111,687,339	0.78%	5/20/2022	United States
	DIMENSIONAL FUND ADV	34,364,476	3,858,259	578,697,781	0.41%	5/23/2022	United States
	BESSEMER GROUP INCOR	22,097,183	2,894,933	372,116,565	0.26%	1/31/2022	United States
	GOVMT PENSION INVST	18,356,023	17,675,551	309,115,430	0.22%	3/31/2021	Japan
	GRANTHAM MAYO VAN OT	11,913,649	6,802,200	200,625,851	0.14%	2/28/2022	United States
	WISDOMTREE INVESTMEN	8,813,240	0	148,414,963	0.10%	5/20/2022	United States
	DEUTSCHE BANK AG	7,210,244	0	121,420,510	0.09%	5/23/2022	Germany
	STATE STREET CORP	7,196,328	-710	121,186,165	0.09%	5/23/2022	United States
	BANQUE DEGROOF PETER	5,640,928	766,082	94,993,228	0.07%	12/31/2021	Belgium



Kaynak : Bloomberg



Yatırım Danışmanlığı ve Bireysel Portföy Yönetimi

Gökçe ARSLAN
DirektörÖzlem ÜNAL
YönetmenTuba ŞAHİN
YönetmenSemih Can ÖZER
UzmanGizem Tetik ARGİN
UzmanSemih ÖZER
Uzmanytrdanismanligibpy@halkyatirim.com.tr
0 (212) 314 81 81

Çekince : "Yatırım Danışmanlığı hizmeti; aracı kurumlar, portföy yönetim şirketleri, mevduat kabul etmeyen bankalar ile müşteri arasında imzalanacak Yatırım Danışmanlığı sözleşmesi çerçevesinde sunulmaktadır. Burada yer alan bilgi, yorum ve tavsiyeleri, kişilerin yerindelik testi ile belirlendiği risk seviyeleri dikkate alınarak, Halk Yatırım Yatırım Danışmanlığı ve Araştırma birimi nezdinde güvenilir olduğuna inanılan bilgi kaynaklarından yararlanarak hazırlanmakta ve kişiye özel sunulmaktadır. Verilen bu tavsiyeler mali durumunuz ile risk ve getiri tercihlerinize uygun olmayabilir. Bu nedenle, risk yapınıza uygun olmayan şekilde sadece burada yer alan bilgilere dayanılarak yatırım kararı verilmesi beklentilerinize uygun sonuçlar doğurmayabilir. Size özel olarak tahsis edilen Yatırım Danışmanınız ile irtibata geçmeniz ve mali durumunuz ve risk seviyelerinize uygun kararları birlikte almanız tavsiye edilir.

Veri ve grafikler güvenilirliğine inandığımız güvenilir kaynaklardan derlenmiş olup, yapılan yorumlar sadece HALK YATIRIM MENKUL DEĞERLER A.Ş. Yatırım Danışmanlığı'nın beklentilerini yansıtmaktadır. Bu bilgiler ışığında yapılan ve yapılacak olan ileriye dönük yatırımların sonuçlarından Şirketimiz hiçbir şekilde sorumlu tutulamaz. Ayrıca, Halk Yatırım Menkul Değerler A.Ş.'nin yazılı izni olmadıkça içeriği kısmen ya da tamamen üçüncü kişilerce hiç bir şekil ve ortamda yayınlanamaz, iktisap edilemez, alıntı yapılamaz, kullanılamaz. İlet, gönderilen kişiye özel ve münhasırdır. İlave olarak, bu raporun gönderildiği ve yukarıdaki açıklamalarımız doğrultusunda kullanıldığı ülkelerdeki yasal düzenlemelerden kaynaklı tüm talep ve dava haklarımız saklıdır.

Uyarı Notu: Bu e-posta'nın içerdiği bilgiler (ekleri dahil olmak üzere) gizlidir. Onayımız olmaksızın üçüncü kişilere açıklanamaz. Bu mesajın gönderilmek istendiği kişi değilseniz, lütfen mesajı sisteminizden derhal siliniz. Halk Yatırım Menkul Değerler A.Ş. bu mesajın içerdiği bilgilerin doğruluğu veya eksiksiz olduğu konusunda bir garanti vermemektedir. Bu nedenle bilgilerin ne şekilde olursa olsun, içeriğinden, iletilmesinden, alınmasından, saklanmasından sorumlu değildir. Bu mesajın içeriği yazarına ait olup, Halk Yatırım Menkul Değerler A.Ş.'nin görüşlerini içermeyebilir.

